

<https://www.exness.com/a/ron77utp>

ثبت نام در سایت اکسنس

صفحه زیر صفحه اصلی سایت اکس نس می باشد که از طریق این لینک می توانید وارد شوید

<https://www.exness.com/a/ron77utp>

مراحل ثبت نام در سایت:

از منوی بالای سایت گزینه **ثبت نام** را کلیک کنید.

The screenshot shows the Exness website interface. At the top, there is a navigation bar with links for 'ورود به سیستم' (Login), 'ثبت نام' (Sign Up), 'تماس با ما' (Contact Us), and 'تیم پشتیبانی' (Support Team). The 'ثبت نام' button is highlighted with a red box. Below the navigation bar, there is a 'Live Chat' button indicating it is online. The main content area features a 'Bonus Programs' section with the text 'New systems for rewarding our clients' and a link for 'اطلاعات بیشتر' (More Information). To the right, there is a comparison table for 'Mini/Classic' and 'ECN' accounts.

Mini/Classic	ECN
	<ul style="list-style-type: none"> اسپرد از 0 بیس کمسیون از 25 دلار آمریکا تا 1 میلیون دلار آمریکا نسبت بدهی به دارایی تا 1:100 قابلیت کار با سیستم‌های پرداخت الکترونیکی 53 جفت ارز در فارکس نبود مظنه‌های دوباره برداشت خودکار وجه

- در صفحه زیر ۴ گزینه است که هر کدام شرایط و آپشن های خاص خودش را ارائه می کند ما برای مثال بر روی گزینه **mini** کلیک می کنیم

ثبت حساب

انتخاب نوع حساب | اطلاعات شخصی | هویت مشتری | تنظیمات امنیتی | تعیین کلمه عبور

ECN	Classic	Mini	Cent	نوع حساب تجاری
<p>New</p> <ul style="list-style-type: none"> - یک سیستم بینظیر دارای دستور خریدی پایین و قیمت فعلی بازار و یا فروش در بالای قیمت جاری - سیستم ارتباط به بانکها در سراسر دنیا از شرکتهای پیشرو در دنیا - کار با یک حساب معاملات تجاری از طریق سیستمهای پرداخت الکترونیک - موقعیت های داد و ستد تأمین در MT4 - معامله در محدوده اسپرد <p>اطلاعات بیشتر»</p>	<ul style="list-style-type: none"> - برای حرفه ای های بازار ارز - مجموعه کاملی از ابزارها و امکانات مالی - شرایط تجاری بهسازی شده 	<ul style="list-style-type: none"> - برای مبتدیان بازار ارز - واریز وجوه با استفاده از ارز الکترونیک 	<ul style="list-style-type: none"> - برای مبتدیان بازار ارز - واریز وجوه با استفاده از ارز الکترونیک - سپرده پایه به سنت 	
گشایش حساب ECN	گشایش حساب کلاسیک	گشایش حساب مینی	گشایش حساب سنت	
\$300	\$2,000.0	خیر	خیر	حداقل سپرده
تا سقف 1:200	تا سقف 1:2000	تا سقف 1:2000	تا سقف 1:2000	نسبت بدهی به دارایی
USD 25	خیر	خیر	خیر	کمسیون بابت هر 1 میلیون دلار آمریکا داد و ستد
بله	بله	بله	بله	واریز با استفاده از ارز الکترونیک
بله	بله	بله	بله	واریز از طریق حواله بانکی

لطفا ایمیل و موبایل را حقیقی و وارد کنید. (پیامک و ایمیلی حاوی کد فعال سازی ثبت نام برایتان فرستاده می شود)



Live Chat online

Exchangeness of trade

اخبار | تماس با ما



exness

درباره ما | داد و ستد | ابزارهای تجاری | شراکت | یادش ها | مسابقات | کتابخانه | FAQ

افتتاح یک حساب

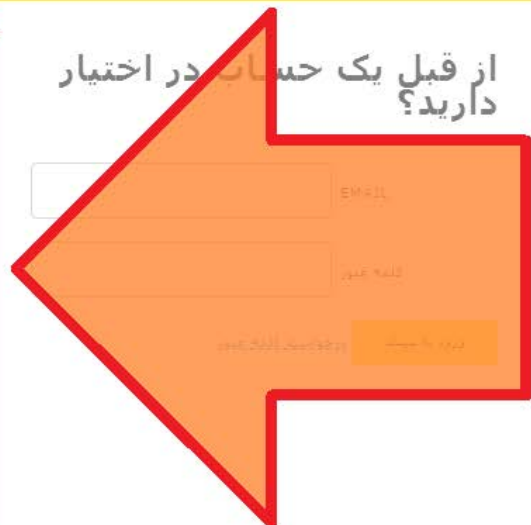
EXNESS LIMITED

- حیطه‌ی وسیعی از روش‌های واریز و برداشت.
- ثبت‌نام آسان «ناحیه شخصی».

EMAIL

تلفن همراه

واژگان بالا را وارد کنید: 



توجه کنید در این صفحه هر دو فیلد کد فعال سازی از طریق موبایل و پیامک باید تکمیل شوند.
لطفا ایمل خود را چک کنید و کد را کپی کنید و در فیلد اول قرار دهید.
در صورتی که پیامک برایتان ارسال نشد از گزینه ارسال مجدد استفاده کنید.
نسبت بدهی به دارایی را بیشترین زیرب انتخاب کنید.
واحد پول حساب را دلار آمریکا انتخاب کنید.

Live Chat online

Exchangeness of trade

اختیار | تماس، یا ما

exness

بازار ما | داد و ستد | ابزارهای تجاری | شراکت | پاداش ها | مسابقات | کتابخانه | FAQ

داده های حساب

نام

نام خانوادگی

LEVERAGE

واحد پول حساب

بازگشتید

بعد

اسناد

[CLIENT AGREEMENT](#)

[شرایط تجاری عمومی](#)

[توافق نامه شراکت](#)

تأیید تلفن

کد فعال سازی که در قالب پیامک به تلفن همراه شما ارسال شد را وارد کنید

0528004

ارسال مجدد

از طریق تماس تلفنی تأیید کنید

تأیید ایمیل

کد فعال سازی که به پست الکترونیک شما ارسال شد را وارد کنید

VWh5ltHJrH3Pi1pyuQL

ارسال مجدد

در صفحه زیر کلمه عبور خود را ایجاد نمایید و یا با زدن گزینه ایجاد کلمه عبور به صورت اتوماتیک کلمه عبور خود را مشخص کنید.

بدلیل اشکال در سیستم پیامک رسانی از خارج به داخل کشور، نوع امنیت را "پست الکترونیک" انتخاب کنید.

Live Chat online

Exchangeness of trade

exness

لغات | تماس با ما

درباره ما | داد و ستد | ابزارهای تجاری | شرکات | پاداش‌ها | مسابقات | کتابخانه | FAQ

تنظیمات امنیتی

نوع امنیت: پست الکترونیک تلفن همراه KEYFILE

در این صورت، از طریق ارسال پیامک به آدرس پست الکترونیک که وارد کرده‌اید، امنیت شما تضمین خواهد شد.

رمز عبور ناحیه شخصی:

تجدیداً رمز عبور ناحیه شخصی خود را وارد کنید

رمز عبور داد و ستد:

رمز عبور حساب خود را مجدداً وارد نمایید

کلمه عبور سرمایه‌گذار:

کلمه عبور سرمایه‌گذار را مجدداً تایید کنید

کلمه عبور تلفن:

کلمه عبور تلفن را مجدداً تایید کنید

این رمز عبور برای ورود به وبسایت می‌باشد. نام کاربری ورود به سیستم شما، آدرس پست الکترونیک وارد شده توسط شما می‌باشد. کلمه عبور باید دارای حروف بزرگ، حروف کوچک و اعداد باشد.

این رمز عبور مربوط به پلتفرم داد و ستد است که داد و ستدهای خود را در آنجا انجام خواهید داد. کلمه های عبور باید شامل 8 نماد یا بیشتر و دارای حروف لاین و اعداد باشند.

این رمز عبور فقط حق دسترسی برای خواندن اطلاعات را اعطا می‌کند. این رمز عبور برای سرمایه‌گذاران حساب در نظر گرفته شده است. کلمه های عبور باید شامل 8 نماد یا بیشتر و دارای حروف لاین و اعداد باشند.





مشاورین واحد پشتیبانی می با استفاده از این رمز عبور می‌توانند شما را شناسایی کنند. رمز عبور باید دارای حداقل 5 نماد بوده و فقط اعداد را شامل شود.

ذخیره رمزهای عبور ایجاد شده را فراموش نکنید

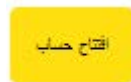
حفاظت از داده‌ها

لطفاً همه رمزهای عبور خود را در یک پرونده جداگانه ذخیره کرده و آنها را در یک مکان امن، ترجیحاً بر روی یک درایو فلش، قرار دهید. مهم: فقط خودتان باید به پرونده حاوی رمزهای عبور ذخیره شده دسترسی داشته باشید!

رمزهای عبور ایجاد شده

	رمز عبور ناحیه شخصی
	رمز عبور داد و ستد
	کلمه عبور سرمایه‌گذار
	کلمه عبور تلفن

سپس روی دکمه افتتاح حساب کلیک کنید



در صفحه انتخاب یک طرح پاداش، در صورت تمایل یکی را انتخاب کرده، در غیر اینصورت گزینه "بعدها انتخاب کنید" را کلیک کنید

طرح پاداش خود را بعداً انتخاب کنید



اگر مطمئن نیستید که باید کدام یک از طرح های پاداش را انتخاب کنید، می توانید تا بعد از ثبت حساب تجاری خود صبر کنید. بعد از ثبت حساب تجاری خود، به حوزه شخصی بروید، کلید کنترل پاداش ها را باز و طرح مورد نظر خود را انتخاب کنید.

بعدها انتخاب کنید

ثبت نام شما با موفقیت به پایان رسیده است. شما میبایست برای تأیید حساب خود اسکن شناسنامه یا کارت ملی یا گذرنامه خود را ارسال کنید



از کجا باید شروع کنم؟



گشایش حساب تجاری



اطلاعات شخصی را تأیید اعتبار کنید



واریز به حساب



پایانه داد و ستد را دانلود و نصب کنید



شروع داد و ستد

[با واحد پشتیبانی قتی گپ بزنید](#)

[راهنما](#)

آماده