

افزایش انتقال وجه یا سقف خرید در وب مانی



انتقال وجه و خرید با اس ام اس


خرید با اس ام اس یا SMS Purchase امکانی است برای انتقال وجه یا خرید وب مانی که نیاز به ورود به حساب وب مانی از طریق اینترنت WebPro یا کیپر کلاسیک در ویندوز یا WinPro ندارد و از طریق پیامک می‌توانید خرید یا انتقال وجه انجام دهید. این امکان به صورت پیشفرض فعال نیست و لازم است خرید پیامکی وب مانی را خودتان فعال کنید. در این آموزش مراحل فعال سازی sms purchase و افزایش سقف خرید در وب مانی و انتقال وجه را مطالعه خواهید کرد.

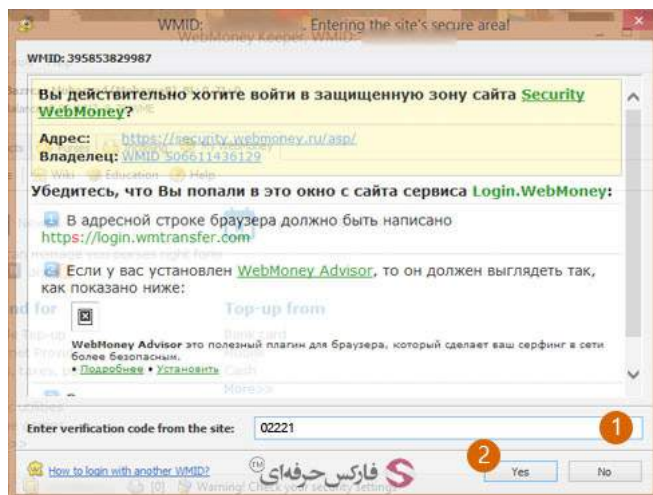
خرید اس ام اسی وب مانی از قسمت لیست اعتماد یا Trust List در **سایت وب مانی سکوریتی** به آدرس زیر فعال می‌شود.

security.wmtransfer.com/asp/trustlistmerch.asp

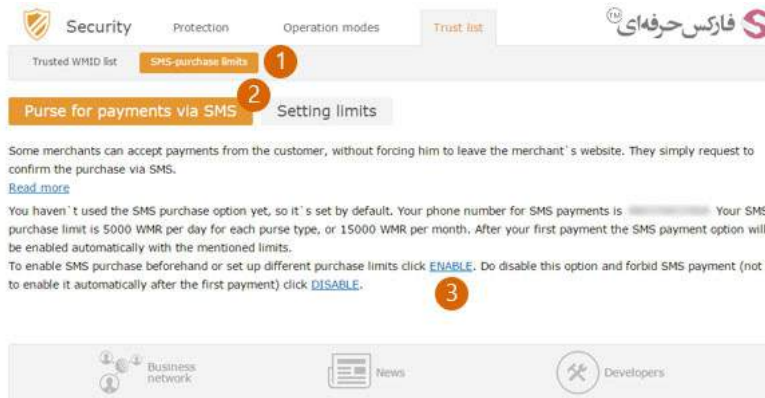
به آدرس داده شده بروید. اگر در حساب وب مانی خود لوگین نشده‌اید، مانند تصویر زیر از شما خواسته می‌شود به حساب وب مانی کلاسیک خود وارد شوید. لازم است **برنامه کیپر کلاسیک** روی ویندوز شما باز باشد و در حالت آنلاین قرار گرفته باشد. در این زمان، روی دکمه ورود یا Enter در شماره 1 کلیک کنید تا کد تصویری نشان داده شده در شماره 2 را در پنجره کیپر کلاسیک وارد کنید.



چند لحظه پس از کلیک شما، پنجره جدیدی در وب مانی کیپر کلاسیک باز می‌شود که **شفاف بودن**، پشت آن نیز اندکی پیداست! در کادر شماره 1 وریفیکیشن کد یا عدد داخل تصویر که در شکل بالا در شماره 2 نشان داده شده بود را وارد کنید. و سپس **کمه** Yes در پایین این پنجره در شماره 2 کلیک کنید. 



در مرورگر اینترنت خود به صفحه ای مطابق تصویر زیر منتقل می شوید که قسمت SMS-Purchase limits در Trust list وب مانی است که در شماره 1 به آن اشاره شده است. در قسمت کیف پول های پرداخت اس ام اس که در شماره 2 نشان داده شده است، لیست کیف پول ها و محدودیت خرید هریک قرار دارد. چنانچه قبلا خرید اس ام اسی را فعال نکرده باشید، توضیحاتی مانند تصویر زیر نمایش داده می شود. برای فعال کردن خرید پیامکی روی لینک Enable که در شماره 3 نشان داده شده است کلیک کنید.

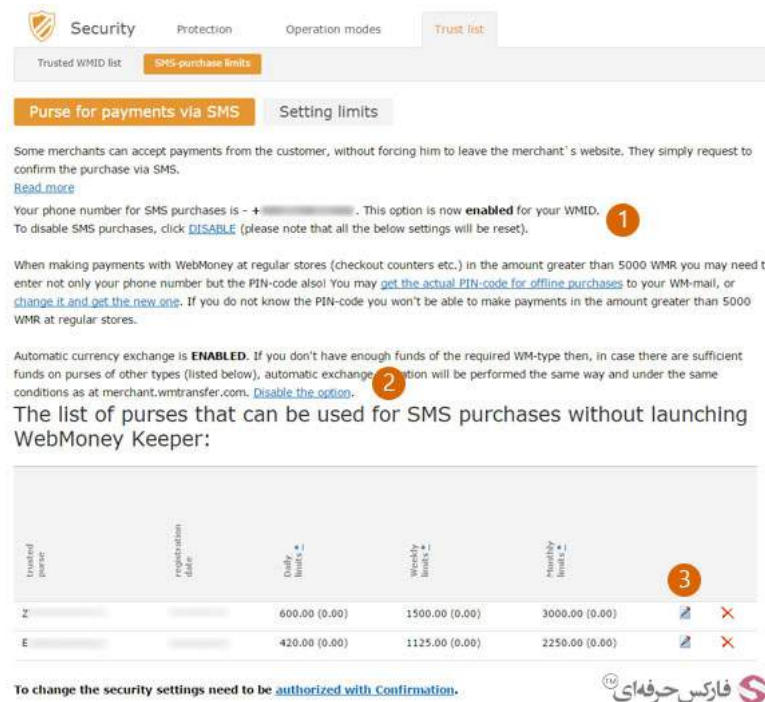


صفحه مرورگر شما مجدداً بارگذاری می شود. در توضیحاتی که در این صفحه نوشته است، پیغام فعال شدن انتقال وجه اس ام اسی وب مانی در شماره 1 نمایش داده شده است.

در خرید اس ام اسی وب مانی، تبدیل ارز اتوماتیک یا Automatic Currency Exchange فعال است. در این حالت چنانچه کیف پول مورد استفاده شما موجودی کافی نداشته باشد، وب مانی به صورت اتوماتیک از دیگر پول های شما ارز مورد نیاز را تبدیل و پرداخت می کند. اگر می خواهید این آپشن که به صورت پیشفرض فعال شده است را غیرفعال کنید، روی لینک Disable the option در شماره 2 کلیک کنید.

ویرایش و افزایش سقف خرید وب مانی

برای ویرایش و افزایش سقف خرید وب مانی روی تصویر مربوط به کیف پول خود در شماره 3 کلیک کنید.



صفحه تنظیم محدودیت ها یا Setting limits برای انتخاب سقف خرید و انتقال وجه در وب مانی به شما نمایش داده می شود. برای افزایش حداکثر خرید وبمانی ابتدا کیف پول مورد نظرتان را در شماره 2 انتخاب کنید. شما می توانید محدودیت روزانه، هفتگی و ماهانه برای کیف پول خود بگذارید که در شماره 3 هر کدام از آنها را به ترتیب مشاهده می کنید. مقدار پیش فرض برای کیف پول دلار وب مانی روزانه 600 ، هفتگی 1500 و ماهانه 3000 دلار است. چنانچه این مقادیر را به 0 تغییر دهید، محدودیتی وجود نخواهد داشت.

چنانچه مانند تصویر زیر، دکمه سبز رنگ "موافق هستم" در شماره 4 وجود نداشت، برای تایید اطلاعات روی لینک تایید هویت در شماره 4 کلیک کنید.

Security Protection Operation modes Trust list

Trusted WMID list SMS-purchase limits

Purse for payments via SMS **Setting limits** 1

I give permission to make payments with purse Z (WMZ-purse) 2 via SMS (without launch WebMoney Keeper) with limits:

daily: 600 WM (0 - without limit): 3
 weekly: 1500 WM (0 - without limit):
 monthly: 3000 WM (0 - without limit):

To change the security settings need to be authorized with Confirmation. 4

The detailed limits description can be found in the comments to SMS purchase limits.
 Only one purse of one type can be entrusted to make purchases via SMS!

فارکس حرفه‌ای S

صفحه ورود و شناسایی شما باز می شود. همانطور که در تصویر زیر مشاهده می کنید، به دلیل غیرفعال کردن تایید هویت از طریق اس ام اس و استفاده از E-NUM به جای آن، وب مانی درخواست تایید هویت خود را از طریق ای-نام نشان داده است.

اگر اپلیکیشن E-NUM به صورت اتوماتیک اجرا نشود، خودتان آن را اجرا کنید تا پاسخ چلنج را به شما نمایش بدهد. پاسخ E-NUM را در کادر شماره 1 وارد کنید و روی دکمه ورود یا Enter در شماره 2 کلیک کنید.

WebMoney Login En

You login into protected area of the site: Security WebMoney
 Site's URL: https://security.wmtransfer.com/asp/

WMID

Login confirmation via E-NUM 1

Login:
 e-mail in E-NUM

Challenge question:
 79174
 enter this challenge number into E-NUM application

Response:
 1519502 1
 response number from E-NUM application

Scan this code with the E-NUM application. You can enlarge by clicking on the picture.

Back Enter 2 Cancel

فارکس حرفه‌ای S

به صفحه تغییر و افزایش سقف خرید اس ام اسی وب مانی بازگردانده می شوید. اکنون روی دکمه "موافق هستم" در شماره 1 کلیک کنید.

Purse for payments via SMS **Setting limits**

I give permission to make payments with purse Z (WMZ-purse) via SMS (without launch WebMoney Keeper) with limits:

daily: 0 WM (0 - without limit):
 weekly: 0 WM (0 - without limit):
 monthly: 0 WM (0 - without limit):

I am agree, WMID 1

فارکس حرفه‌ای S

پس از ویرایش و افزایش حداکثر برداشت خرید اس ام اسی، به صفحه کیف پول های پرداخت اس ام اسی منتقل می شوید. در جدول محدودیت های روزانه، هفتگی و ماهانه کیف پول وب مانی تغییرات جدید نمایش داده می شود.

The list of purses that can be used for SMS purchases without launching WebMoney Keeper:



trusted purse	registration date	Daily limits	Weekly limits	Monthly limits
Z		0.00 (0.00)	0.00 (0.00)	0.00 (0.00)
E		-420.00 (0.00)	1125.00 (0.00)	2250.00 (0.00)

برای افزایش محدودیت خرید کیف پول وب مانی دیگر تان روی لینک تصویری ویرایش آن کلیک کنید و به سرعت سقف خرید آن را تغییر دهید.

بیشتر بخوانید:

- آموزش دریافت پول در وب مانی کلاسیک
- آموزش انتقال وجه در حساب وب مانی کلاسیک
- آموزش تبدیل حساب مینی به حساب کلاسیک
- نصب و استفاده از کیپر موبایل