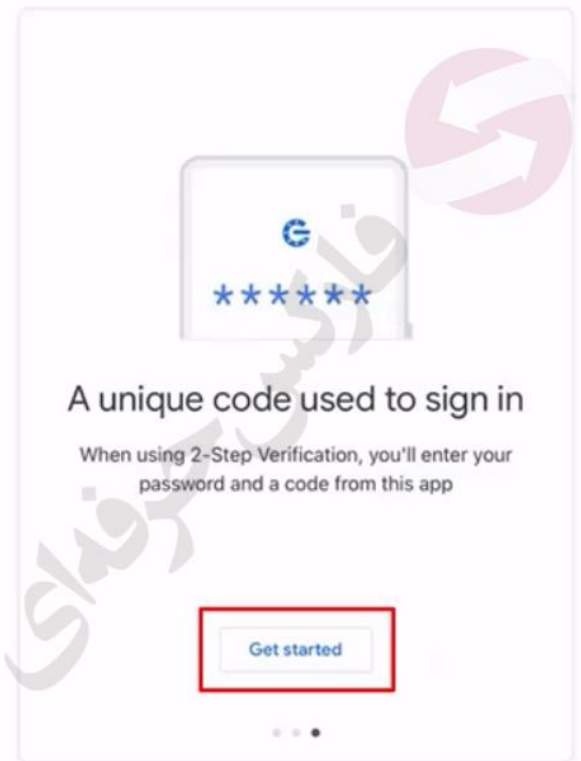


تو این جلسه میخوایم به معرفی برنامه ی google authenticator بر روی تلفن های همراه و تبلت ها پردازیم.

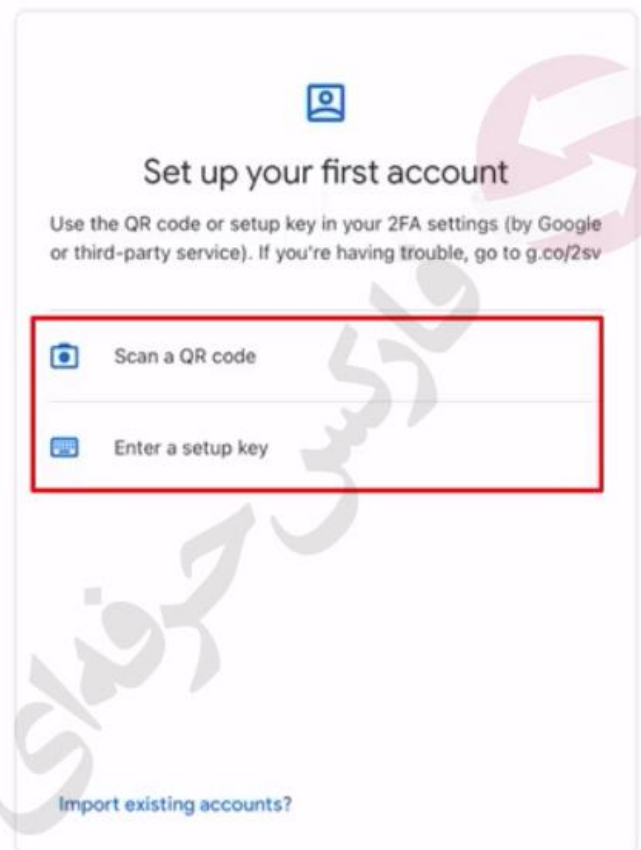


ما تو این جلسه این بررسی رو بر روی ipad انجام میدیم ولی طرز استفاده از برنامه برای تمامی تلفن های همراه و تبلت ها مشابه.

ابتدا google play یا app store خودتون رو باز کنید و اسم برنامه رو جستجو کنید. پس از پیدا کردن برنامه دانلود رو شروع کنید و بعد از اتمام دانلود اون رو اجرا کنید .

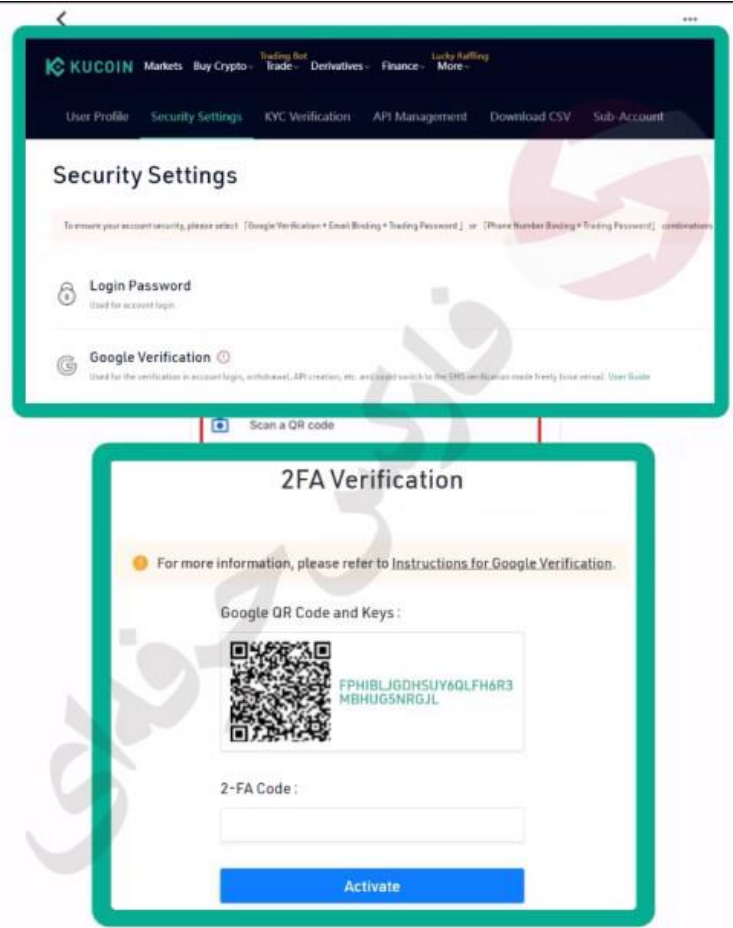


تو صفحه اول برنامه راجب ویژگی های به ما میگه . گزینه ی get started یا شروع کنید رو انتخاب کنید



وارد صفحه ای میشیم که میتونید دو گزینه رو مشاهده کنید. (اسکن کردن کیو آر کد و enter a setup key)

و وارد کردن کلید خصوصی (که ما امروز هر دو روش رو بررسی میکنیم .



شما وقتی در صرافی یا بروکری ثبت نام میکنید برای افزایش امنیت حسابتون در بخش security میتونید این گزینه رو مشاهده کنید و با انجام دادنش به شما کیو آر کد و رمزی میده که در این برنامه میتونید ازشون استفاده کنید. خوب ما ابتدا اسکن کد رو انتخاب میکنیم و با دوربین دستگاهمون کیو آر کدی که صرافی kucoin به ما داده رو اسکن میکنیم



مستقیماً وارد صفحه بعد می‌شیم و حالا رمز عبور 6 رقمه ای رو میبینید و در سمت راست این رمز ثانیه شماری رو مشاهده میکنید . علت وجود این ثانیه شمار اینه که هر رمز عبور یکبار مصرف فقط 30 ثانیه اعتبار دارد و بعد از 30 ثانیه این رمز تغییر پیدا میکنه.

در صورتیکه حساب های دیگه ای در صرافی های دیگه دارید و قصد افزایش امنیتشون رو به این روش دارید میتونید با استفاده از گزینه ی مثبت در پایین صفحه سمت راست این کار رو انجام بدید .. به طور مثال اینبار ما وارد کردن کلید خصوصی یا همون enter a setup key رو انتخاب میکنیم

Enter account details

Account
Key
Time-based
Add

در این صفحه سه کادر رو میبینید .. در کادر اول نیازه برای رمز عبورتون عنوانی انتخاب کنید

در کادر میبایستی کلید خصوصی که صرافی به همراه کیو آر کد به شما داده رو وارد کنید و در کادر آخر هم time based باشه تا بر اساس ثانیه شما به شما نشون داده بشه و در انتها گزینه add یه اضافه کردن رو انتخاب کنید



میبینید که رمز یکبار مصرف بعد هم ساخته شد. این دو رمز به این دلیل یکی هست چون هر دو برای یک حساب کاربری گرفته شده اند.

برای کسب فایل های آموزشی دیگر، نحوه معامله، فنون ترید موفق و سیگنال های روزانه به همراه سرویس های بیشتر، می توانید با مشاوران ما در تلگرام و واتس آپ از طریق شماره **00971555406880** در تماس باشید.

[کانال تلگرام](#)



فارکس حرفه‌ای
خدمات متمایز در فارکس را با ما تجربه کنید



[مشاورین در تلگرام](#)

[اینستاگرام](#)



<https://pforex.vip>

شماره تماس: 00971555406880



[پشتیبانی واتس‌آپ](#)