

سال 2021 رو میشه سال NFT ها نامید. تو این سال بیشترین رشد در بین حوزه های مختلف دنیای ارز دیجیتال رو حوزه ی NFT ها داشتند.

دنیای ان اف تی ها فقط به خرید و فروش این پروژه ها ختم نمیشه و از بعضی از این پروژه ها برای بازی کسب درآمد ارز دیجیتال استفاده میشه. ما قبلا به شما بازی کسب درآمد تتان آرنا رو معرفی کردیم .

امروز میخوایم یک بازی دیگه رو به شما عزیزان معرفی کنیم تا راهی برای کسب درآمد آنلاین رو به شما آموزش بدیم.. با استفاده از این روش امکان برداشت تا حتی بیش از 100 دلار در طول روز هستید .

بازی که امروز قصد معرفی رو داریم بازی جذاب Waves Ducks . نوعی بازی کارتی که جنگ میان اردک ها رو روایت میکنه و شما تو این بازی نقش فردی رو دارید که با کنترل اردکتون و دستور دادن بهش توی مبارزه کمک میکنید که مبارزه رو پیروز شه .

خوب کافیه با انتخاب لینک زیر مستقیما وارد سایت مربوطه بشیم

<https://wavesducks.com/>

بعد از وارد شدن به سایت اولین و تنها گزینه ای که در مقابلتون قرار داره ، گزینه ی Start Playing یا شروع بازیه .

با انتخابش مستقیم انتقال داده میشیم به صفحه مربوط به وارد شدن به حساب کاربری . خوب در صورتی که قبلا حساب کاربری خودتون برای این بازی رو ساختید که به راحتی با وارد کردن ایمیل در کادر اول و رمز عبورتون تو کادر دوم و انتخاب گزینه ی ورود به حساب کاربری میتونید وارد شید .

Create Account

Enter Email

Create Password

Password must contain numbers, special characters, upper and lower case letters of the Latin alphabet and be at least 8 characters long

Confirm Password

I have read and agree with the Privacy Policy & Terms and Conditions

Create Account

Already have an account? [Log In](#)

در صورتی هم که حساب کاربری ندارید میتونید با انتخاب Sign Up یا ثبت نام ، به صفحه مربوط به ثبت نام خودتون انتقال داده بشید .

تو صفحه ثبت نام هم سایت به شما 3 کادر رو میده و از شما میخواد که این کادر ها رو تکمیل کنید . کادر اول مربوط به ایمیلیه که با اون قصد ثبت نام تو سایت رو دارید .

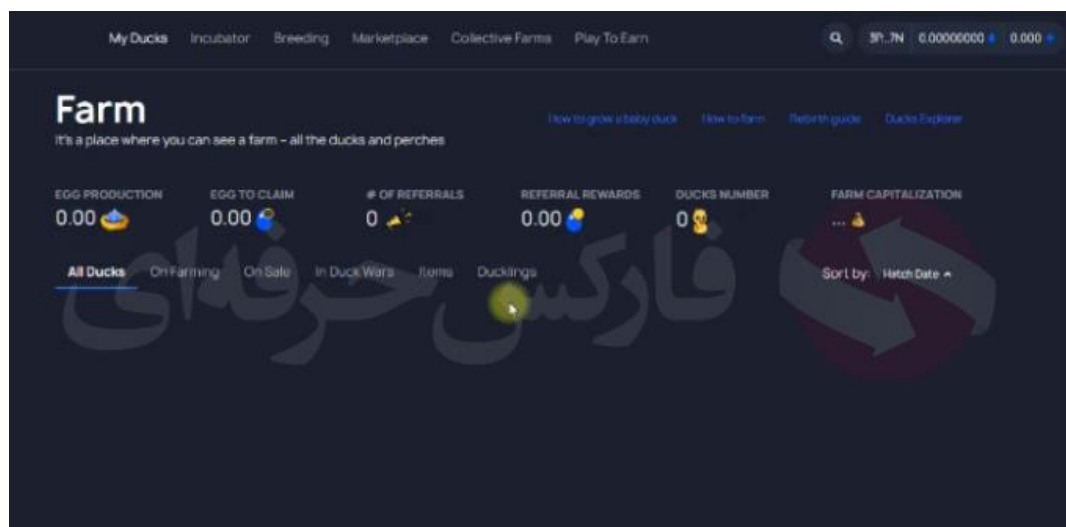
بعد از وارد کردن ایمیل به سراغ کادر دوم میریم. این کادر مربوط رمز عبورتونه . شما میبایستی رمز عبوری شامل حداقل 8 کاراکتر برای حسابتون انتخاب کنید ، این 8 کاراکتر حتما میبایستی شامل حرف کوچک و بزرگ لاتین به علاوه ی عدد و علامت باشند . در غیر این صورت سایت رمز شما رو رمزی ضعیف تلقی میکنه و به شما اجازه تکمیل مراحل ثبت نام رو نمیده .

خوب بعد از انتخاب رمز مناسبی برای حسابتون میریم سراغ کادر سوم که فقط نیازه تو این کادر مجددا رمز عبورتون رو وارد کنید . این کار برای اطمینان از اینکه شما رمز عبورتون رو درست وارد کردید . خوب بعد از تکمیل کردن هر سه کادر تنها کاری که باقی میمونه اعلام موافقت شما با شرایط و قوانین سایته و در نهایت گزینه Create Account یا ساخت حساب کاربری رو میزنیم .

سایت به پیامی رو به ایمیل ما ارسال میکنه که این پیام شامل 6 عدهه . به ایمیل خودتون مراجعه کنید و کد 6 رقمی ای رو که دریافت کردید کپی کرده و در کادر های موجود پیست کنید .

سایت به شما پیام موفقیت در ساخت حساب کاربری رو نمایش میده . اینبار گزینه ی Log In رو انتخاب میکنیم تا به صفحه مربوط به وارد شدن به حساب کاربری انتقال پیدا کنیم .


در کادر اول ایمیل خودتون رو وارد کنید و در کادر دوم رمز عبوری رو که برای حساب کاربریمون انتخاب کردیم رو وارد میکنیم و وارد حساب کاربری میشیم .



خوب پلن کاربریتون رو مشاهده میکنید . اینجا به شما اطلاعاتی مثل تعداد ارز EGG موجود تو حسابتون ، تعداد ارزی که Farm کردید و همینطور تعداد اردکی که دارید رو نمایش میده که در حال حاضر همه ی این اعداد صفره. در بالای صفحه سربرگ هایی موجوده.

Ducks Items My bids

Knights **Rarity: 71%**



Dognngod
DUCK-CCCAACCC-KR • #4461 • 3 bids


Highest bid
6000.000 WAVES

Place a bid

Buy now
10000.000 WAVES
(-\$136,608.70)

Initial price: 2000.000 WAVES (-\$27,321.74)
Buyout price: 10000.000 WAVES
(-\$136,608.70)
Ducks with same genes: 2
EGG production (per month): 0.4337
Same ducks by gene (and color): 3 (1)
Can breed: **YES**

Knights **Rarity: 100%**



Baadan
DUCK-DFEEDDF-KB • #13456 • 34 bids

Highest bid
400.000 WAVES

Place a bid

Buy now
500.000 WAVES (-\$6,830.44)

Initial price: 50.000 WAVES (-\$683.04)
Buyout price: 500.000 WAVES (-\$6,830.44)
Ducks with same genes: 1
EGG production (per month): 0.6134
Same ducks by gene (and color): 1 (1)
Can breed: **NO**

ابتدا سربرگ Marketplace رو انتخاب میکنیم . این سربرگ مخصوص افرادی که قصد خرید اردک دارن . خوبیه این بازی اینه که برای هر دو دسته افراد سود ده. چه افرادی که قصد سرمایه گذاری دارن و چه افرادی که قصد کسب درآمد بدون سرمایه اولیه دارن . این صفحه مخصوص دسته اوله .

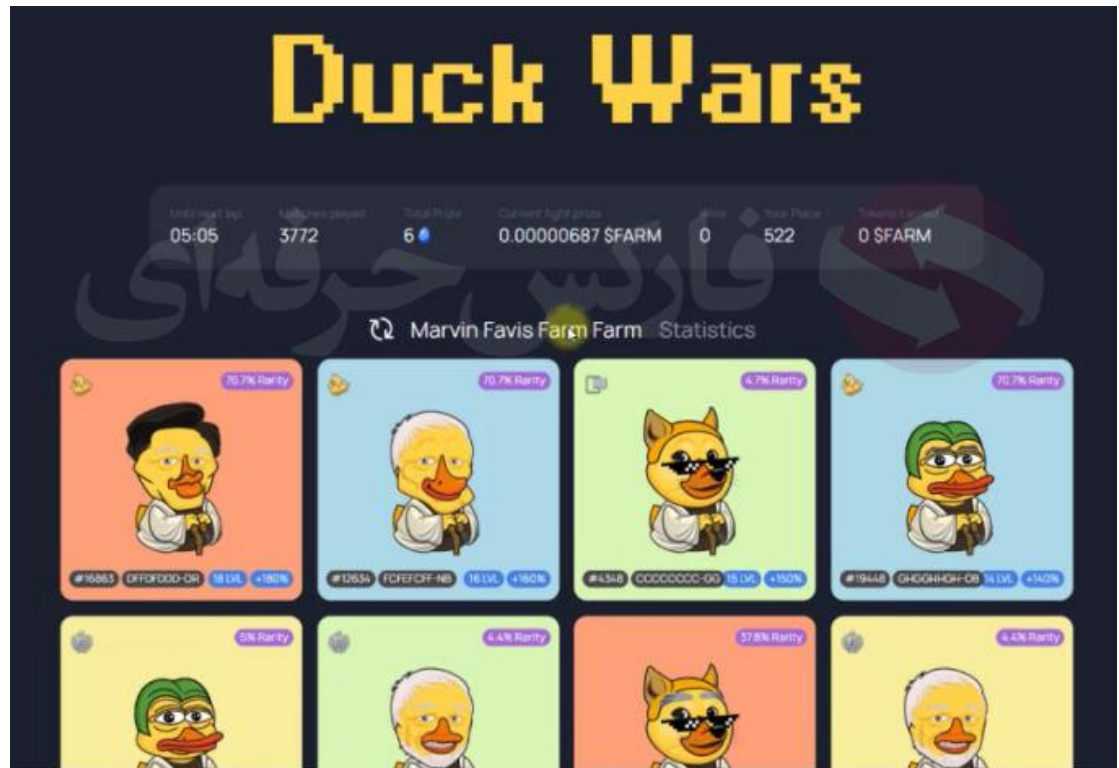
ترتیب اردک ها از قیمت زیاد به کمه . همینطور که میبینید اردک اول 136 هزار دلار ارزش داره و هر چه پایین تر بیایم قیمت اردک ها کمتر میشه و اردک آخر در این صفحه 4 هزار و 300 دلار قیمت گذاری شده .. شما با رفتن به صفحات قبل میتونید اردک ها ارزون تری رو هم مشاهده کنید .

خوب میرسیم به قسمت جذاب این سایت . یعنی کسب درآمد آنلاین بدون سرمایه اولیه . سربرگ Play to Earn یا بازی کن و پول در بیار رو انتخاب میکنیم .



وارد صفحه جدیدی میشیم . تعدادی انتخاب در مقابلتون قرار داره . خوب این انتخابا چی هستن ؟ اینجا مزرعه های موجود رو میتونید ببینید . شما میتونید انتخاب کنید که تو کدوم مزرعه قصد انجام مبارزاتتون رو دارید . در زیر هر یک اطلاعاتی قرار داره مثل تعداد بازیکنانی که در حال بازی در اون مزرعه هستن و تعداد برد هایی که در این مزرعه کسب شده . خوب یکی از گزینه ها رو به طور رندوم انتخاب میکنیم . بهتره که مزرعه ای رو انتخاب کنید که تعداد بازیکنانش بیشتر باشن . در اون صورت

خوب یکی از مزرعه ها رو انتخاب میکنیم .



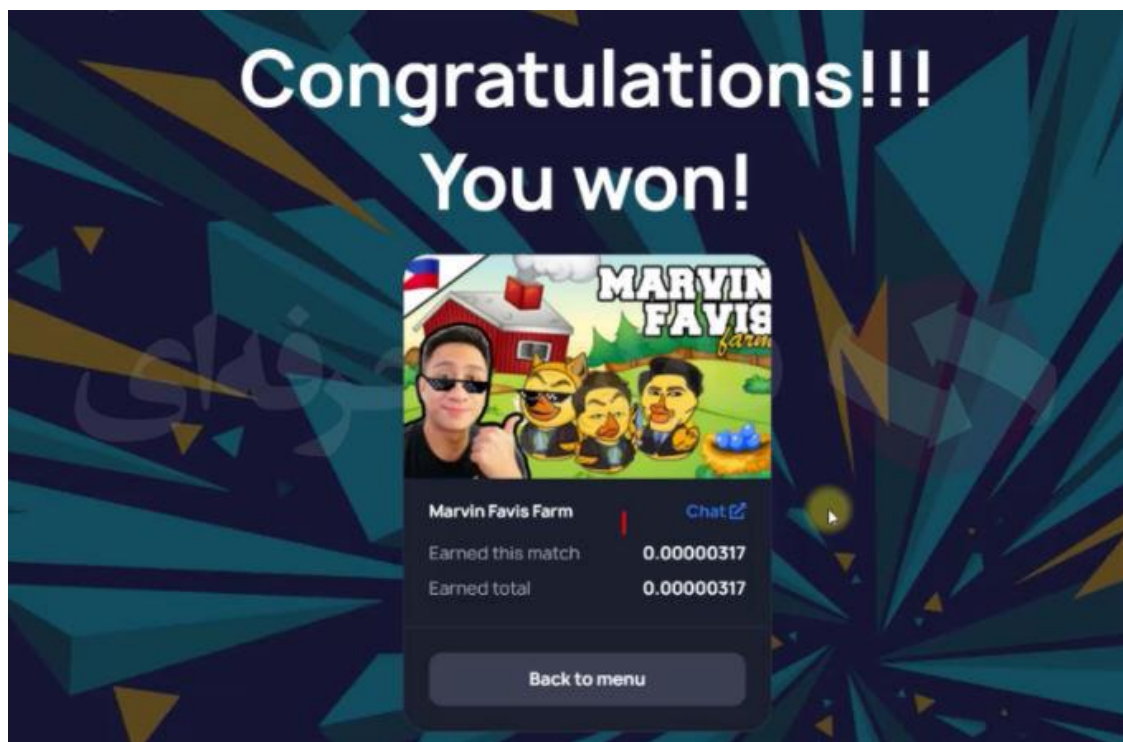
تو صفحه جدیدی لیستی از اردک ها رو میتونید ببینید .

این ها اردک هایی هستند که سرمایه گذاران اون ها رو خریداری کردن و با قرض دادن اردک هاشون در اختیار بازیکنان از این طریق درآمد کسب میکنن . به این شکل که شما در صورت کسب پیروزی مقداری ارز دیجیتال کسب میکنید که درصدی از اون به صاحب اردک میرسه .

خوب وقت انتخاب اردک . در بالای هر یک از اردک ها کارت های وجود داره که رنگش خاکستری و یا طلاییه . از اونجایی که این یک بازی کارتیه میشه گفت که رنگ طلایی به شما کارت های بهتری رو میده. به علاوه بعضی اردک ها دو کارت در بالاشون دارن که اون ها هم گزینه های خوبی برای بازی هستند.

خوب یکی از اردک ها رو انتخاب میکنیم تا وارد بازی بشیم .

شما در 20 مرحله با اردک مقابلتون میجنگید و هر اردکی که زود تر جونش به صفر برسه بازنده ی بازی میشه . هر مرحله 3 کارت به شما نمایش میده که میتونید یکی از این کارت ها رو انتخاب کنید و از اون استفاده کنید . این کارت ها شامل اعدادی هستند به که عدد قرمز رنگ مربوط به تعداد ضربه ایه که میخواید بزنید و عدد آبی مربوط به تعداد دفاعیه که قراره انجام بدید . شما باید پیشبینی کنید که حریفتون به کدوم نقاط قصد داره ضربه بزنه و اون نقاط رو دفاع کنید .



بعد از اتمام مبارزه شما در صورتی که حریفتون رو شکست بدین مقداری توکن خود بازی رو دریافت میکنید که بخشی از این توکن ها به صاحب اردک میرسه و مابقی به شما میرسه. در نگاه اول ممکنه میزان توکن دریافتی کم به نظر بیاد ولی این میزان به تدریج با هر برد افزایش پیدا میکنه و شما پاداش بیشتری رو دریافت میکنید .

در صورتی هم که بازنده ی مبارزه باشید هیچ توکنی دریافت نمیکند .

برای کسب فایل های آموزشی دیگر، نحوه معامله، فنون ترید موفق و سیگنال های روزانه به همراه سرویس های بیشتر، می توانید با مشاوران ما در تلگرام و واتس آپ از طریق شماره **00971555406880** در تماس باشید

[کانال تلگرام](#)

فارکس حرفه ای
خدمات متمایز در فارکس را با ما تجربه کنید

[مشاورین در تلگرام](#)

[اینستاگرام](#)

<https://pforex.co>
شماره تماس: 00971555406880

[پشتیبانی واتس آپ](#)